

## Paro Registrado.

**Marzo 2021**

### FICHA TERRITORIAL: Comarca Hoya de Huesca / Plana de Uesca

Unidad: nº personas

Fuente: Instituto Aragonés de Empleo

#### Por grupo de edad y sexo

	Total	Hombres	Mujeres
16-19	205	127	78
20-24	448	227	221
25-29	479	217	262
30-34	432	153	279
35-39	438	167	271
40-44	454	152	302
45-49	480	190	290
50-54	400	170	230
55-59	389	184	205
60-64	396	173	223
<b>Total</b>	<b>4.121</b>	<b>1.760</b>	<b>2.361</b>

#### Por sector de actividad económica y sexo

CNAE-2009	Total	Hombres	Mujeres
Agricultura, ganadería y pesca	170	128	42
Industria y energía	290	188	102
Construcción	283	247	36
Servicios	2.825	967	1.858
Sin empleo anterior	553	230	323
<b>Total</b>	<b>4.121</b>	<b>1.760</b>	<b>2.361</b>

#### Por sección de actividad económica y sexo

CNAE-2009	Total	Hombres	Mujeres
Agricultura, ganadería, silvicultura y pesca	170	128	42
Industrias extractivas	2	0	2
Industria manufacturera	243	154	89
Suministro de energía eléctrica, gas, vapor y aire acondicionado	2	1	1
Suministro de agua, actividades de saneamiento, gestión de residuos y descontaminación	43	33	10
Construcción	283	247	36
Comercio al por mayor y al por menor; reparación de vehículos de motor y motocicletas	580	221	359
Transporte y almacenamiento	107	79	28
Hostelería	521	150	371
Información y comunicaciones	64	36	28
Actividades financieras y de seguros	38	13	25
Actividades inmobiliarias	12	6	6
Actividades profesionales, científicas y técnicas	91	38	53
Actividades administrativas y servicios auxiliares	543	175	368
Administración Pública y defensa; Seguridad Social obligatoria	153	74	79
Educación	110	44	66
Actividades sanitarias y de servicios sociales	304	59	245
Actividades artísticas, recreativas y de entretenimiento	75	34	41
Otros servicios	122	31	91
Actividades de los hogares como empleadores de personal doméstico; actividades de los hogares como productores de bienes y servicios para uso propio	105	7	98
Sin clasificar	553	230	323
<b>Total</b>	<b>4.121</b>	<b>1.760</b>	<b>2.361</b>

La actividad económica indica aquélla en la que el parado realizó su último trabajo, según la Clasificación Nacional de Actividades Económicas de 2009 (CNAE-2009)

## Paro Registrado.

**Marzo 2021**

FICHA TERRITORIAL: **Comarca Hoya de Huesca / Plana de Uesca**

Unidad: nº personas

Fuente: Instituto Aragonés de Empleo

### Por nivel de formación y sexo

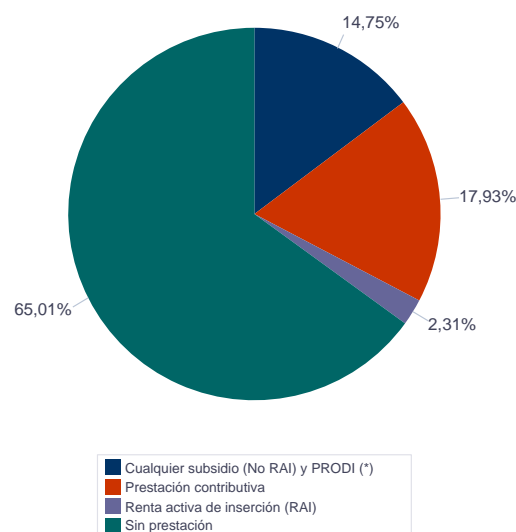
		Total	Hombres	Mujeres
<b>Educación primaria</b>	Educación Primaria o inferior	950	402	548
		<b>950</b>	<b>402</b>	<b>548</b>
<b>Primera etapa de educación secundaria</b>	Primera etapa de educación secundaria	1.840	859	981
		<b>1.840</b>	<b>859</b>	<b>981</b>
<b>Segunda etapa de educación secundaria</b>	Bachillerato	366	165	201
	Enseñanza media de formación profesional	244	82	162
		<b>610</b>	<b>247</b>	<b>363</b>
<b>Enseñanza superior</b>	Enseñanza superior de formación profesional	263	111	152
	Enseñanza superior universitaria	458	141	317
		<b>721</b>	<b>252</b>	<b>469</b>
<b>Total</b>		<b>4.121</b>	<b>1.760</b>	<b>2.361</b>

NOTA: La tabla de nivel de formación se basa en la Clasificación Nacional de Educación 2000 (INE). Se ha seleccionado el nivel educativo más alto adquirido por el demandante parado.

### Por tipo de prestación y sexo

	Total	Hombres	Mujeres
Sin prestación	2.679	1.124	1.555
Prestación contributiva	739	357	382
Cualquier subsidio (No RAI) y PRODI (*)	608	246	362
Renta activa de inserción (RAI)	95	33	62
<b>Total</b>	<b>4.121</b>	<b>1.760</b>	<b>2.361</b>

(\*) PRODI= Programa temporal de protección por desempleo e inserción, RAI = Renta activa de inserción.



## Paro Registrado.

**Marzo 2021**

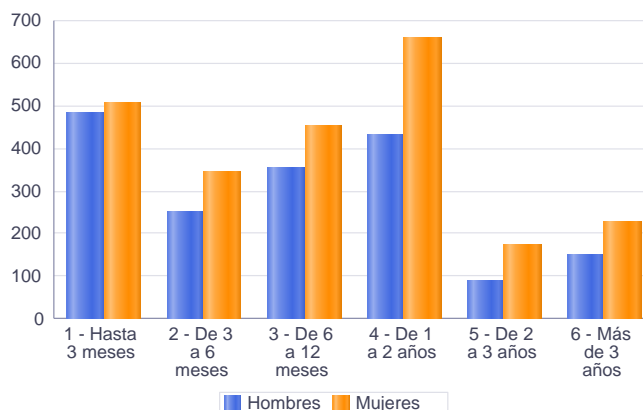
FICHA TERRITORIAL: **Comarca Hoya de Huesca / Plana de Uesca**

Unidad: nº personas

Fuente: Instituto Aragonés de Empleo

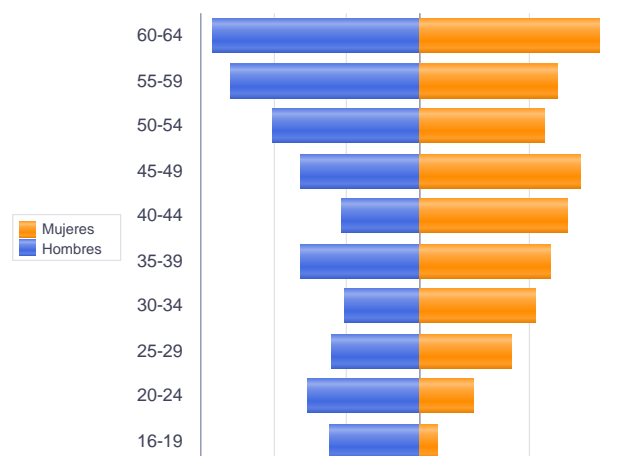
### Por tiempo en situación laboral como desempleado y sexo

		Total	Hombres	Mujeres
<b>Corta Duración</b>	Hasta 3 meses	988	482	506
	De 3 a 6 meses	595	251	344
	De 6 a 12 meses	806	355	451
		<b>2.389</b>	<b>1.088</b>	<b>1.301</b>
<b>Larga Duración</b>	De 1 a 2 años	1.091	432	659
	De 2 a 3 años	264	89	175
	Más de 3 años	377	151	226
		<b>1.732</b>	<b>672</b>	<b>1.060</b>
<b>Total</b>		<b>4.121</b>	<b>1.760</b>	<b>2.361</b>



### Parados de larga duración\* por grupo de edad y sexo

	Total	Hombres	Mujeres
16-19	66	49	17
20-24	112	62	50
25-29	131	48	83
30-34	147	41	106
35-39	185	65	120
40-44	177	43	134
45-49	212	65	147
50-54	195	81	114
55-59	229	104	125
60-64	278	114	164
<b>Total</b>	<b>1.732</b>	<b>672</b>	<b>1.060</b>



Piramide por valores Absolutos

\* Más de 12 meses como desempleado

## Paro Registrado.

**Marzo 2021**

FICHA TERRITORIAL: **Comarca Hoya de Huesca / Plana de Uesca**

Unidad: nº personas

Fuente: Instituto Aragonés de Empleo

### Por sector de actividad económica, nacionalidad y sexo

	Españoles			Extranjeros comunitarios (UE-28)			Extranjeros no comunitarios		
	Total	Hombres	Mujeres	Total	Hombres	Mujeres	Total	Hombres	Mujeres
Agricultura, ganadería y pesca	99	74	25	12	9	3	59	45	14
Construcción	233	198	35	19	18	1	30	30	0
Industria y energía	259	170	89	12	6	6	19	12	7
Servicios	2.348	854	1.494	196	50	146	280	63	217
Sin empleo anterior	332	155	177	25	9	16	196	66	130
<b>Total</b>	<b>3.271</b>	<b>1.451</b>	<b>1.820</b>	<b>264</b>	<b>92</b>	<b>172</b>	<b>584</b>	<b>216</b>	<b>368</b>

### Ranking de ocupaciones más solicitadas por los demandantes parados, por sexo

Cod. Ocupación	Ocupación	Total	Hombres	Mujeres
92101050	Personal de limpieza o limpiadores en general	1.162	172	990
52201079	Dependientes de comercio, en general	1.072	160	912
97001104	Peones de la industria manufacturera, en general	636	360	276
51201049	Camareros, en general	567	217	350
43091029	Empleados administrativos, en general	554	111	443
55001018	Cajeros de comercio	549	86	463
98111024	Mozos de carga y descarga, almacén y/o mercado de abastos	463	420	43
95121019	Peones de horticultura, jardinería	417	309	108
98201011	Reponedores de hipermercado	394	171	223
51101026	Cocineros, en general	356	98	258
96021013	Peones de la construcción de edificios	339	334	5
93101024	Pinches de cocina	298	64	234
84121035	Conductores de furgonetas, hasta 3,5 t.	273	254	19
44121057	Recepcionistas-telefonistas en oficinas, en general	253	18	235
91001018	Empleados de hogar	243	5	238
57101013	Asistentes domiciliarios	236	13	223
92101027	Camareros de pisos (hostelería)	198	2	196
94311020	Ordenanzas	186	59	127
56291025	Cuidadores de minusválidos físicos, psíquicos y sensoriales	180	22	158
58331022	Conserjes, en general	177	64	113

NOTA: Cada demandante puede solicitar hasta 6 ocupaciones.